



МИНИСТЕРСТВО  
ПРОСВЕЩЕНИЯ  
РОССИЙСКОЙ  
ФЕДЕРАЦИИ



ИНСТИТУТ ИЗУЧЕНИЯ  
ДЕТСТВА, СЕМЬИ  
И ВОСПИТАНИЯ

# ПЕСНИ О ВОЙНЕ

## КО ДНЮ ПОБЕДЫ



историческая память и преемственность поколений

единство народов России

1-2 классы



РАЗГОВОРЫ  
О ВАЖНОМ


## РОЛЬ ИСКУССТВА



- Что, по-вашему, появляется сначала: мелодия или текст?
- Что может вдохновить автора на создание песни?



Среди множества песен, посвящённых дружбе, любви, величию нашей страны и её красоте, особое место занимают песни, **написанные в период Великой Отечественной войны и после её окончания.**



## «СВЯЩЕННАЯ ВОЙНА»

Вставай, страна огромная,  
Вставай на смертный бой  
С фашистской силой тёмною,  
С проклятою ордой!

Пусть ярость благородная  
Вскипает, как волна!  
Идёт война народная,  
Священная война!



## «СИНИЙ ПЛАТОЧЕК»

...Сколько заветных платочков  
Мы сохраняем с собой!  
Нежные речи, девичьи плечи  
Помним в страде боевой.

За них, родных,  
Желанных, любимых таких,  
Строчит пулёметчик за синий платочек,  
Что был на плечах дорогих.



## «ТЁМНАЯ НОЧЬ»

Тёмная ночь, только пули свистят по степи,  
Только ветер гудит в проводах, тускло звёзды мерцают.  
В тёмную ночь ты, любимая, знаю, не спишь,  
И у детской кроватки тайком ты слезу утираешь.

Как я люблю глубину твоих ласковых глаз,  
Как я хочу к ним прижаться сейчас губами!  
Тёмная ночь разделяет, любимая, нас,  
И тревожная, чёрная степь пролегла между нами.

Верю в тебя, в дорогую подругу мою,  
Эта вера от пули меня тёмной ночью хранила...  
Радостно мне, я спокоен в смертельном бою,  
Знаю, встретишь с любовью меня, что б со мной ни случилось.

Смерть не страшна, с ней встречались не раз мы в степи.  
Вот и теперь надо мною она кружится.  
Ты меня ждёшь и у детской кроватки не спишь,  
И поэтому знаю: со мной ничего не случится!



# «ГДЕ ЖЕ ВЫ ТЕПЕРЬ, ДРУЗЬЯ-ОДНОПОЛЧАНЕ?»

Майскими короткими ночами,  
Отгремев, закончились бои.  
Где же вы теперь, друзья-  
однополчане,  
Боевые спутники мои?

Я хожу в хороший час заката  
У сосновых новеньких ворот;  
Может, к нам сюда знакомого  
солдата  
Ветерок попутный занесёт.






# ПРОФЕССИИ ВОЕННЫХ

М	Г	В	Ц	А	Д	Ъ	Ж	У	В	О	Б	М	Ч
С	Д	Е	Э	Т	А	Н	К	И	С	Т	Н	Ч	У
Ф	Ж	П	Д	Р	А	З	В	Е	Д	Ч	И	К	Ш
Я	И	Х	А	Ы	Ж	П	Ь	Г	Ч	У	Й	К	Ц
О	Ь	Я	Е	Л	Ж	Ш	С	Ю	Ъ	Р	П	К	Т
Г	Щ	Р	Д	Л	Р	Е	А	Б	Ь	Ъ	Л	Х	Ж
Ъ	Л	Щ	П	Х	Д	Л	П	П	И	Л	О	Т	Й
К	Ц	П	Д	З	П	Е	Х	О	Т	И	Н	Е	Ц
Х	Ъ	Б	С	Б	Л	О	Б	Й	Л	М	Ж	Д	Н
Ч	Е	Ч	Э	Ф	А	Н	Г	Ж	В	Ш	Ц	З	Н
А	Р	Т	И	Л	Л	Е	Р	И	С	Т	Ш	Г	Й
А	М	О	Р	Я	К	Д	П	Э	З	К	Я	С	М
Л	З	Э	Е	Й	О	Г	Ч	С	Ф	Ь	Г	Ъ	Н
Ж	Е	Ъ	Л	Ю	С	В	Я	З	И	С	Т	Д	М

Найдите названия профессий:

- пилот
- моряк
- танкист
- пехотинец
- разведчик
- связист
- артиллерист

# МУЗЫКА НА ФРОНТЕ



Петь можно и маршируя, и сидя у печи вместе со своими боевыми товарищами, и начищая оружие, но легче всего поётся, когда **в руках есть любимый музыкальный инструмент.**

# ОРКЕСТРЫ И АНСАМБЛИ НА ФРОНТЕ



Кадры из фильма  
«В бой идут одни  
„старики“» (1973)




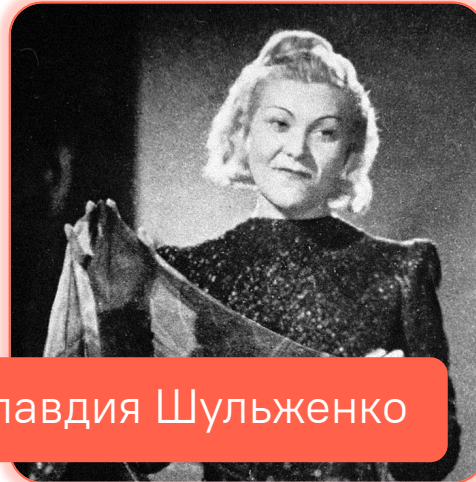
# ВЫСТУПЛЕНИЯ АРТИСТОВ НА ФРОНТЕ



Леонид Утёсов



Клавдия Шульженко



Любовь Орлова



Да где это видано, чтобы  
Русская Песня врагу  
кланялась!



## Лидия Андреевна Русланова

(1900-1973)

Обладала красивым и сильным голосом. Она создала свой стиль исполнения народных песен, которые собирала всю жизнь. Среди наиболее популярных её песен: «Степь да степь кругом», «Липа вековая», «Я на горку шла», «Златые горы», «Валенки» и многие другие. Лидия Русланова исполняла и песни советских композиторов. Одной из первых исполнила «Катюшу».




## «ДЕНЬ ПОБЕДЫ»



День Победы, как он был от нас далёк!  
Как в костре потухшем таял уголёк.  
Были вёрсты обгорелые в пыли,  
Этот день мы приближали, как могли!  
Этот День Победы порохом пропах.  
Это праздник с сединою на висках.  
Это радость со слезами на глазах.



День Победы!  
День Победы!  
День Победы!





росмолодёжь

ИНСТИТУТ ИЗУЧЕНИЯ  
ДЕТСТВА, СЕМЬИ  
И ВОСПИТАНИЯ

# ПЕСНИ О ВОЙНЕ. КО ДНЮ ПОБЕДЫ

Постразговор к занятию из цикла «Разговоры о важном»



Формат

очный

дистанционный

Сроки проведения

16 апреля – 9 мая

**Я сам / Я с командой / Я с семьёй**

## «Окна Победы»

### Присоединяйся к акции «Окна Победы»!

Придумай свой дизайн трафарета или распечатай и вырежи готовые шаблоны. Укрась ими окна! Привлечь к участию членов семьи или друзей — пусть каждый внесёт свой вклад в память о Великом дне!

Кто может помочь организовать участие: куратор или участник-наставник Движения Первых, детского и молодёжного общественного объединения, советник директора по воспитанию и взаимодействию с детскими общественными объединениями.



Ссылка на трафареты

### Хештеги:

[#ОкнаПобеды](#), [#ДвижениеПервых](#),  
[#НавигаторыДетства](#), [#Росдетцентр](#)

**Я сам / Я с командой**

## «Классика Победы»

Запиши видео, где ты читаешь стихотворение, прозу, исполняешь патриотическую песню или играешь с друзьями мини-спектакль. Загрузи их в личный кабинет или опубликуй в социальных сетях. Скажем «спасибо» героям, подарившим нам мирное небо!

Подавай заявку и загружай своё видео в личном кабинете.

Собери команду от 3 до 30 человек для создания спектакля ко Дню Победы. Сними видеоролик и отправь его в личном кабинете или выложи в соцсети. Покажем всем, как мы помним и чтим подвиг наших героев!



Ссылка на регистрацию

### Хештеги:

[#ЭхоПобеды](#) [#ДвижениеПервых](#)  
[#Росдетцентр](#) [#НавигаторыДетства](#)  
[#ТеатрыПервых](#) [#КлассикаПобеды](#)  
[#ШкольнаяКлассика](#)

**Я сам**

## Мастерская памяти «Подарок ветерану»

Сделай поздравительную открытку для ветерана или участника специальной военной операции. Напиши в ней слова искренней благодарности, нарисуй или вклей символы праздника Победы. Это не просто подарок, а знак уважения и благодарности нашим доблестным воинам!

### Хештеги:

[#ПодарокВетерану](#) [#ЭхоПобеды](#) [#ДвижениеПервых](#) [#Росдетцентр](#) [#НавигаторыДетства](#)

**Я сам / Я с семьёй**

## Альбом «Живая память»

Создайте живую память о тех, кто пережил Великую Отечественную войну — оформите страницы рукописного альбома с рассказами о родственниках, воевавших на фронте или трудившихся в тылу. Каждый участник оформляет свою страничку в том стиле, который ему близок: рисунки, фотографии, письма, личные истории. Из отдельных страниц складывается общий альбом, который может стать экспонатом школьного музея.

Для организации работы обратиться к куратору или участнику-наставнику первичного отделения Движения Первых, коллективному участнику Движения Первых, детского и молодёжного общественного объединения или советнику директора по воспитанию и взаимодействию с детскими общественными объединениями в образовательных организациях — они помогут объединить всех участников и сохранить готовый альбом для будущих поколений.

### Хештеги:

[#ЭхоПобеды](#), [#ДвижениеПервых](#), [#НавигаторыДетства](#), [#Росдетцентр](#)